

2024 성공적인 대입 면접준비

2023.09.23

 홍차넷 Name : 당당



CONTENTS

- 01 면접 전 준비와 자세
- 02 면접 유형과 절차
- 03 답변과 준비방법
- 04 주요질문과 답변요령
- 05 질문과 답변(FAQ)




이 강의를 **경청**한 후에는

면접장에 적절한 **복장과 태도**를 알게 된다.

OREO와 **STAR**를 사용해 답변하는 방법을 익힌다.

답변 준비방법과 **답변 요령**을 알게 된다.

나에게 **면접 연습 방법**이 무엇인지.



01. 면접 전 준비와 자세



면접복장 준비방법

<https://youtu.be/Xs7G2lIfqul>

흠쌤, (🔥 고3시청필수🔥) 대입면접, 복장고민은 이영상 하나로 완벽 마스터하자!



https://youtu.be/BzJmh_tAjyw

밍찌채널, 면접 호감형 인상, 면접 태도, 면접 복장 + 긴장 푸는 법





면접복장 OX퀴즈

1. 교복을 입어도 된다.

X

블라인드 규정 반드시 확인

2. 검정색 하의는 무난함.

O

눈의 띄거나 밝은색 하의보다는
어두운 계열이 무난(navy/black)

3. 인터넷에서 옷은 구입한다.

X

매장가서 입어보고 사자

4. 청바지, 츄리닝, 치마 Good!

X

검정색 슬랙스/면바지

5. 머리는 풀고 간다.

X

머리 묶고, 잔머리 많이 보이지 않게
깔끔하게 앞머리 가리지 말고



면접복장 OX퀴즈

6. 상표가 크게 보이는 운동화

X

상표 안보이고 시선을 뺏지 않는
어두운색 운동화/구두

7. 눈썹다듬기

O

남학생, 여학생 모두 눈썹정도는 다듬는
것 추천. 단 무경험자는 혼자 하지 말것!

8. 귀걸이, 반지, 매니큐어, 문신 등

X

면접관의 시선을 분산시킬 요소는
배제

9. 마스크는 반드시 착용한다.

?

대학 면접유의사항 반드시 확인

10. 복장은 면접일 처음 입는다

X

최소 2-3회는 모의면접 해보고
면접복장에 적응하자



추천 면접복장 (여학생)



화이트 셔츠 + 블랙 바지

- * 화이트 칼라는 정직해 보이고
- * 블랙 칼라는 단정한 느낌을 줘요



추천 면접복장 (여학생)



#Look.2

윤민호의
커뮤니케이션

화이트 블라우스 + 네이비 바지

- * 화이트 블라우스는 우아함이
- * 네이비 칼라는 진실해 보여요

대학면접/ 대입! 대학면접 복장(남자/여자) & 메이크업 팁 / https://youtu.be/T_-lCwY1VC4



추천 면접복장 (여학생)



대학면접/ 대입! 대학면접 복장(남자/여자) & 메이크업 팁 / https://youtu.be/T_-lCwY1VC4




추천 면접복장 (남학생)



화이트 셔츠 + 네이비 바지

* 화이트 칼라는 순수함을

* 네이비 칼라는 신뢰감을 줘요



추천 면접복장 (남학생)



#Look.2

윤민준의
커리어커뮤니케이션

하늘색 셔츠 + 브라운 바지

- * 하늘색 칼라는 깨끗함을
- * 브라운 칼라는 고급스러워 보여요


대학면접/ 대입! 대학면접 복장(남자/여자) & 메이크업 팁 / https://youtu.be/T_-lCwY1VC4



추천 면접복장 (남학생)



대학면접/ 대입! 대학면접 복장(남자/여자) & 메이크업 팁 / https://youtu.be/T_-lCwY1VC4



추천 면접복장 (남학생)



대학면접/ 대입! 대학면접 복장(남자/여자) & 메이크업 팁 / https://youtu.be/T_-lCwY1VC4



면접복장 결론

1. **면접관**은? 대부분 모범적인 삶을 살아오신 분으로 다소 **보수적인** 성향이고 **기대하는 학생 이미지**가 있음.
2. 면접복장은 복수의 **어른들께 확인**받자.
3. 처음부터 평가자에게 부정적 인상을 주고 시작할 필요는 없음.
4. 면접 복장 **미리 입고** 최소2-3회는 연습하자.



면접복장 결론

일시 TIP Q1. 면접 복장은 어떻게 입는게 좋을까요?

Uway

**단정하고
깔끔하고
예쁘고**

**우아하며
스마트하고
한심하게**





면접평가에 영향을 주는 요소



'성공적인 대입을 위한 면접 바이블' 중에서



면접평가에 영향을 주는 요소



자세

답변내용이 가장 중요하지만 다른 요소들도 영향을 줄 수 있음. 면접관이 복장, 자세, 목소리, 표정 등 다른 요소에 신경쓰지 않고 내 **답변내용에만 집중 하도록 준비하자.**



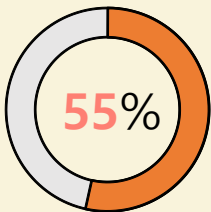
표정



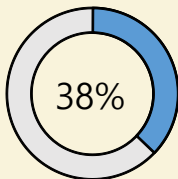
집중



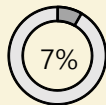
메리비언의 법칙



Body language
표정과 태도




Voice tone
목소리



Used words
메세지

언어의 의미가 비언어적 요인에 따라 다르게 전달될 수 있음. 따라서 메세지를 정확히 전달하기 위해서 표정과 태도, 목소리등 비언어적인 요소도 신경 써야 함.



면접 기본 태도와 자세 : 아이컨택



아이컨택은 **대화의 기본**입니다. 정말 힘들다면 눈과 눈 사이 또는 코, 눈썹등을 바라보세요.

익숙해지면 **진짜 아이컨택**을 연습합시다.



면접 기본 태도와 자세 : 아이컨택



<https://m.dhnews.co.kr/news/view/179523282252933>

한 명에 대한 아이컨택이 익숙해지면 5~10초 정도 간격으로, 말의 의미단위로 끊어서 **2-3명을 번갈아보는 연습**을 합시다.



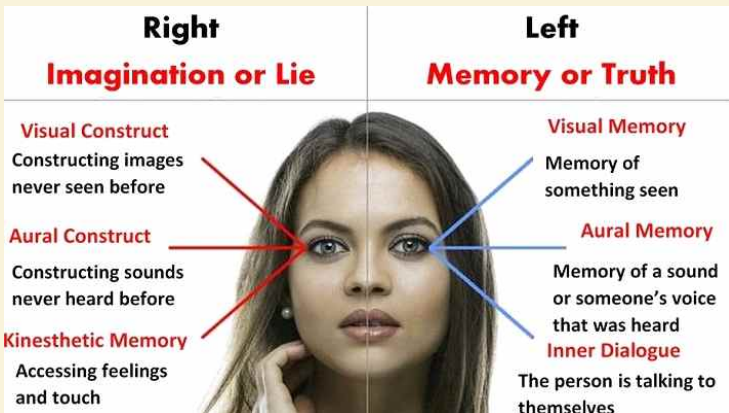
면접 기본 태도와 자세 : **아이컨택**

- TV, 모니터등에 나오는 **등장인물과 눈을 마주치는 연습**을 한다.
- 화상전화, 화상회의 앱을 사용해서 **익숙한 사람들과** 연습한다.
- 면접시물레이션 동영상 이용한다.(서울과기대, 한동대 등)
- **친구나 가족**같이 불안감을 덜 느끼는 사람부터 시작한다.
- 천천히 **불편한 사람**(교사등)과 눈을 마주치는 연습을 한다.
- 심호흡과 마음을 가라앉히는 것도 아이컨택에 도움이 된다.



면접 기본 태도와 자세: **눈동자의 움직임**

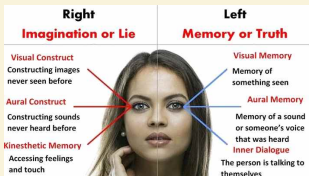
생각/
거짓말



기억/
진실



면접 기본 태도와 자세: **눈동자의 움직임**



- 구체적으로 알 필요는 없음.
- 준비 안 된 상태에서 말하려고 하면 눈동자가 많이 움직인다는 사실을 인지해야함.
- 키워드 중심으로 말하는 연습을 통해 눈동자가 지나치게 흔들리지 않도록.



면접 기본 태도와 자세: 미소



'저는 **긍정적**이고 **밝은**
사람입니다.'라는 **메세지**를 줄
수 있는 얼굴



면접 기본 태도와 자세: 미소

True



True



True



True



Fake



Fake



Fake



Fake



'성공적인 대입을 위한 면접 바이블' 중에서




면접 기본 태도와 자세: 미소




인상쓰기 << **무표정** <<<<< **가짜미소** << **진짜미소**

최대한 밝은 표정을 지으려고 노력하자.
인상쓰거나 무표정은 최대한 피하자.



면접 기본 태도와 자세: **끄덕이기**



고개를 끄덕인다는 것은 상대방이 하는 말에 귀 기울여 **경청**한다는 의미, 기계적으로는 하지 말자.



면접 기본 태도와 자세 : 자세



- 책상이 없이 내 몸의 자세가 드러난다는 **불리한 조건**
- 면접관 : 책상에서 서류/모니터를 보면서 **내 모습을 관찰함**



면접 기본 태도와 자세: **자세**



- **등을 꼳꼳**하게 유지하자.
- 몸을 약간 앞으로 기울이자.
- 팔은 자연스럽게 내려 놓자.
- 주먹을 살짝 쥘 상태가 좋다.
- **다리는** 의식적으로 **모은다**.
- 무리해서 다리를 붙일 필요는 없다.
- 팔장을 끼거나 다리를 꼬지 않는다.
- 의자 등받이에 **기대지 않는다**.
- 다리를 떨지 않는다.




면접 기본 태도와 자세 : 움직임




- **밝은 표정**으로 들어가자.
- 시선은 정면을 향하고 **당당**하고 가볍게 걷자.
- **인사** 동작은 천천히 **절도** 있게 하자.
- 인사와 말을 함께하지 말자.
- 면접장을 나올 때까지 **긴장을 놓지 말자.**
- **적절한 손동작**을 사용하자.



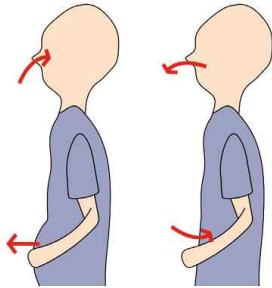
목소리



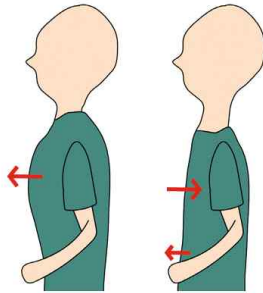
- 내 목소리가 상대방이 듣기에 크게 거슬리지 않고 **메세지 전달**이 문제 없다면 OK
- 발음 / 성량 / 속도 등 고쳐야 할 것이 있다면 **매일 조금씩 연습**



목소리



<바른 호흡>



<잘못된 호흡>



목소리



[라이브편집]복식호흡 발성 초간단트레이닝 /신뢰감목소리/목소리 좋아지는 법

<https://youtu.be/N6vwHNR8lgw>



비화/허사/보컬필러 없애기

처음 만난 사람에게 신뢰감 주는 소통법
2. 비화를 줄이기



"24년동안 이것만 했어요." 공중파 아나운서들만 배우는 '1가지' 말하기 기술 (한석준 아나운서 1부) <https://youtu.be/2DnGKEeRB4g>



비화/허사/보컬필러 없애기

촬영해서 대본으로
확인하자

어... 음... 그게... 그러니까...
뭐랄까... 이제... 말하자면... 그
뭐냐... 그거... 아... 어떤... 뭔가...
썸전에... 째... 예... 슝...



비화/허사/보컬필러 없애기

- ✓ 보컬 필러 인식하기(녹음, 대본 활용)
- ✓ 천천히 말하기
- ✓ 생각을 정리할 때 잠시 멈추기
- ✓ 침묵을 받아들이기
- ✓ 필러 없이 말하기 연습



02. 면접 유형과 절차



면접 유형

- **서류 기반 면접**
대부분의 학생부 종합전형 실시 대학
- **제시문 기반 면접**
서울대 일반, 고려대 학업우수, 계열적합, 연세대 추천 등
- **교과 면접**
교과전형 실시 대학 중 일부 대학
- **다중 미니 면접**
의대에서 주로 실시하고, 적성, 의사소통능력, 인성 등을 평가
- **교직 인적성**
일부 교대에서 실시하고 교직적성, 문제해결능력 등을 평가



가장 중요한 면접 자료는?

- **1순위** : 지원대학에서 제공하는 자료 (대학모집요강, 종합전형안내집, 선행학습영향평가보고서 등, 궁금한 사항은 전화나 Q&A등을 활용)
- 선행학습영향평가보고서링크 : 자료링크참조
- **2순위** : 어디가, 교육청 제공 면접후기 자료집 , 면접서적 등
- **3순위** : 유튜브, 수만휘 면접후기 등



제시문 기반 면접

- 정답에 가까운 답이 있음.
- 반드시 **고교 교육과정 범위내**에서 나옴.
- 풀 수 있는 문제이지만 낯설어서 당황할 수 있음.
- 대학에서 발표하는 기출문제와 면접예시문항을 반드시 확인해야함.


학업지식, 독해능력, 논리력, 사고력, 순발력 등



서류 기반 면접

- 나에 대한 질문이기 때문에 **정답이 없음**.
- 학교생활기록부와 자소서 내용을 기반으로 제출한 서류의 **진실성**과 기술된 내용의 **신뢰성**을 확인.
- 학교 활동을 바탕으로 추출한 질문을 통해 학업역량, 전공적합성, 발전가능성, 인성 등을 확인.


제출서류(학생부)에 대한 깊은 이해, 의사소통능력



교과 면접 / 일반 면접

- 명지대, 대진대, 수원대, 신한대, 간호학과 등
- 면접문제를 미리 제시(대진대, 신한대), 면접기초자료를 작성(명지대), 그룹면접(수원대)을 실시하는 등 학교마다 특성이 있음.
- 기출문제를 반드시 확인하고 미리 준비한다면 충분히 대비가 가능함.

준비정도, 진학의지



태도와 면접유형과의 상관관계

제시문 >>> 서류기반 >>> 일반

태도영향 적음

태도영향 보통

태도영향 많음



블라인드 유의사항 예시(경희대)

블라인드 면접 유의사항

| 지원자의 신분을 드러낼 수 있는 복장 금지

교복, 개인 정보가 드러나는 특정 기관 관련 복장 또는 단체복 착용 금지

| 면접 도중 지원자 및 부모·친인척의 신분 노출 시 면접위원으로부터 제재를 받을 수 있음

예) '안녕하세요, OO고등학교 000입니다.'

'제가 다니는 OO고등학교에서는 000동아리 활동을 적극 지원하고 있습니다.'

'저희 아버지가 000에서 근무하셔서'



블라인드 유의사항 예시(중앙대)

나를 드러내는 표현 자제하며 말하는 연습하기

중앙대학교는 공정성 확보 차원에서 블라인드 면접을 시행하고 있습니다. 교복착용 금지는 물론이고, 면접 진행 중 본인의 이름을 포함한 수험번호, 개별 인적사항, 부모(친인척포함)의 실명을 포함한 사회적·경제적 지위(직종명, 직업명, 직장명, 직위명 등)를 암시하는 내용 또한 언급해서는 안 됩니다.



블라인드 유의사항 예시(고려대)

블라인드 면접 안내

- 1) 면접고사를 실시하는 모든 전형에서 블라인드 면접을 진행합니다.
- 2) 면접대상자의 개인정보(성명, 수험번호, 출신고교명 등)를 블라인드 처리합니다.
- 3) 면접대상자의 출신고교 등을 직·간접적으로 확인할 수 있는 표식 및 행위를 금지하며, 면접대상자가 교복을 착용한 경우에는 사전 준비된 별도의 가운을 착용하여야 합니다.
- 4) 면접고사 당일 시스템을 이용하여 수험번호를 대체하는 가번호를 부여하고, 면접 진행 순서는 임의로 배정됩니다.



면접 절차 예시(경희대)

Start!



1 면접대상자 발표

- 1단계 합격자 발표
- 고사장 확인 및 면접대상자 유의사항 확인
- 제출서류(학생부) 기반으로 면접 준비하기

2 면접대기실 입실

- 배정받은 시간에 맞추어 대기실 입실
- 출결 및 신분확인
- 가번호 부여 및 확인 (블라인드 면접)

3 면접실 앞 준비

- 진행직원의 안내에 따라 면접실 앞으로 이동
- 면접실 앞 대기장소에서 대기

4 면접

- 진행직원의 안내에 따라 면접실 입실
- 평가위원 2인과 면접 실시 (10분 내외)

5 퇴실

- 면접 종료 후 퇴실 및 귀가



지원대학 면접방식 확인

- 지원한 학교의 면접 안내는 반드시 **직접 확인**
- **면접방식**, 기출문제, 복장 등을 **체크**
- 많은 학교가 면접 안내 동영상을 제공
- 입학처에 전화/게시판 활용



주요대학 면접일정 (꼭 직접 확인)

대학	종합전형	선발배수	반영비율	1차합격자	면접시행일	준비기간
가천대학교	[종합]가천바람개비	4	50%	10.26(목)	10.28(토) ~ 05(일)	2
가톨릭대학교	[종합]잠재능력우수자면접	3	30%	11.24(금)	12.2(토)	8
강남대학교	[종합]서류면접	3	30%	11.08(수)	11.20(월)~11.24(금)	12
건국대학교	[종합]KU자기추천	3	30%	11.17(금)	12.2(토) ~ 12.3(일)	15
경기대학교	[종합]KGU학생부종합	3	30%	11.21(화)	12.2(토) ~ 12.3(일)	11
경인교육대학교	[종합]교직적성전형		0%		9.18(월) ~ 9.20(수)	
경희대학교	[종합]네오르네상스	3	30%	11.22(수)	12.2(토) ~ 12.3(일)	10
광운대학교	[종합]광운참빛인재-면접형	3	30%	11.1(수)	11.4(토) ~ 11.5(일)	3
광주교육대학교	[종합]교직적성우수자전형	4	30%	11.10(금)	11.25(토) - 11.26(일)	15
국민대학교	[종합]국민프런티어	3	30%	11.22(수)	11.25(토) ~ 11.26(일)	3
단국대학교	[종합]SW인재	3	30%	11.13(월)	11.25(토) ~ 11.26(일)	12
단국대학교	[종합]DKU인재(면접형)	4	30%	11.13(월)	11.25(토) ~ 11.26(일)	12



주요대학 면접일정 (꼭 직접 확인)

대학	종합전형	선발배수	반영비율	1차합격자	면접시행일	준비기간
대진대학교	[종합]학생부종합(원원대진전형)	4	30%	10.24(화)	10.28(토) ~ 29(일)	4
덕성여자대학교	[종합]덕성인재전형II	4	40%	11. 14(화)	11. 18(토)	4
동국대학교	[종합]Do Dream	35-4	30%	11.14(화)	23.12.9(토) ~ 12.10(일)	15
동덕여자대학교	[종합]동덕창의리더	3	60%	10.31(화)	11.04(토) ~ 11.05(일)	4
명지대학교	[종합]학생부종합(명지인재면접)	4	30%	11. 17(금)	11. 25(토) ~ 26(일)	8
부산교육대학교	[종합]초등교직적성자전형	3	40%	11. 17(금)	11. 25(토)	8
삼육대학교	[종합]세움인재	4	40%	10. 25(수)	10. 29(일)	4
서울과학기술대학교	[종합]학교생활우수자, 창의융합인재	3	30%	11. 17(금)	11. 25(토)	8
서울교육대학교	[종합]교직인성우수자전형	2	50%	11. 17(금)	11. 25(토)	8
서울대학교	[종합]지역균형	3	30%	11. 24(금)	12. 1(금) ~ 12. 2(토)	7
서울시립대학교	[종합]학생부종합전형 면접형 ①	3	40%	11. 17(금)	11.25(토) ~ 11.26(일)	8
서울여자대학교	[종합]바름인재면접	5	50%	11.29(수)	12.2(토)	3



주요대학 면접일정 (꼭 직접 확인)

대학	종합전형	선발배수	반영비율	1차합격자	면접시행일	준비기간
성결대학교	[종합]SKU창의적인재	6	40%	9.27(수)	10.21(토)	24
성공회대학교	[종합]열린인재		40%		10.28(토)	
성신여자대학교	[종합]자기주도인재전형	3	30%	11.08(수)	11.18(토) ~ 11.19(일)	10
세종대학교	[종합]세종창의인재(면접형)	3	30%	11.10(금)	11.18(토) ~ 11.19(일)	8
숙명여자대학교	[종합]숙명인재(면접형)	3	40%	11.14(화)	11.25(토) ~ 11.26(일)	11
송실대학교	[종합]SSU미래인재	4	30%	11.28(화)	12.02(토)	4
아주대학교	[종합]학생부종합 ACE전형	3	30%	11.15(수)	11.18(토) ~ 11.25(토)	3
안양대학교	[종합]아리학생부종합 I	6	30%	10.19(목)	10.28(토)	9
울지대학교	[종합]EU자기추천	4	30%	11.15(수)	11.18(토) ~ 19(일)	3
인천대학교	[종합]자기추천	3	30%	11.10(금)	11.25(토)	15
인하대학교	[종합]인하미래인재	35	30%	11.14(화)	11.18(토) ~ 11.19(일)	4
전주교육대학교	[종합]교직적성우수자	2	40%	11.10(금)	11.24(금)	14



주요대학 면접일정 (꼭 직접 확인)

대학	종합전형	선발배수	반영비율	1차합격자	면접시행일	준비기간
중앙대학교	[종합]CAU융합형인재	3	30%	11.23.(목)	12.2.(토) ~ 12.3.(일)	9
청주교육대학교	[종합]배움나눔인재	4	40%	11.10.(금)	11.24.(금)	14
충신대학교	[종합]코람데오인재	3	30%	11.9.(목)	11.25.(토)	16
포항공과대학교	[종합]일반전형I	3	33%	11.17.(금)	11.25.(토) ~ 11.26.(일)	8
한국공학대학교	[종합]창의인재	4	40%	11.10.(금)	12.2.(토)	22
한국교원대학교	[종합]학생부종합우수자 일반	3	20%	11.17.(금)	12.2.(토)	15
한국외국어대학교	[종합]학생부종합전형 (면접형)	3	50%	10.23.(월)	10.29.(일)	6
한국항공대학교	[종합]학생부 종합 (미래인재전형)	3	30%	10.20.(금)	10.28.(토)	8
협성대학교	[종합]협성창의인재	4	30%	11.1.(수)	11.4.(토) ~ 11.5.(일)	3
협성대학교	[종합]미래역량우수자	7	40%	10.18.(수)	10.21.(토) - 10.22.(일)	3



면접평가요소 예시(중앙대)

- CAU융합형인재 면접은 지원자의 학업준비도, 학교생활충실도, 인성 및 의사소통능력 등을 종합적으로 평가하는 개인별 심층면접입니다. 대학 전공 수준의 이해를 요구하는 어려운 질문은 배제됩니다.

평가모형	평가모형 및 비율		평가요소별 세부내용
 40 40 20 ■ 학업준비도 ■ 학교생활충실도 ■ 인성 및 의사소통능력	학업준비도	40%	<ul style="list-style-type: none">교과에 대한 기본 개념 이해 및 활용 능력학습활동 과정에 대한 주도적 참여 및 이해 수준
	학교생활충실도	40%	<ul style="list-style-type: none">교내 각종 활동에 대한 관심과 참여 노력, 성과
	인성 및 의사소통능력	20%	<ul style="list-style-type: none">교내 협력 활동, 공동체 활동에 대한 지원자의 태도, 가치관면접 상황에서의 논리적인 전개력 및 의사소통능력



면접 평가요소(건국대)

평가요소	반영비율	평가내용
학업역량	30%	탐구력
진로역량	40%	전공(계열) 관련 교과 이수 노력/ 진로 탐색 활동과 경험
공동체역량	30%	협업과 소통능력 / 나눔과 배려



면접 평가요소(경희대)

평가요소	반영비율	평가내용
인성	50%	가치관 및 태도: 창학이념 적합도(창의적인 노력, 진취적인 기상, 건설적인 협동)
		의사소통능력: 공감능력, 표현력
전공적합성	50%	전공 기초소양: 전공적합성, 학업역량
		논리적 사고력: 논리력, 사고력



면접 평가요소(아주대)

평가요소	반영비율	평가내용
서류 신뢰도	80%	<ul style="list-style-type: none">• 서류 기반에 따른 진위여부 확인• 교내 활동과정, 노력과 결과, 성취 등
의사소통능력, 태도	20%	<ul style="list-style-type: none">• 질문에 대한 이해 및 논리적 답변• 면접태도



03. 답변 준비방법



서류확인 면접 답변 준비

- 스토리로 답변, 키워드로 정리
- 동기 - 과정 - 결과 - 성찰이 들어가도록 준비
- 하루에 1회 생활기록부 정독(20회 이상)
- 활동별 스토리보드 만들기
- 준비가 부족하면 모의 면접이 의미 없음



서류확인 면접 답변 준비 Tip

- 질문의 의도 : '왜 그 활동을 했고', '어떤 경험을 했으며', '그 경험을 통해 어떻게 성장했고', '앞으로의 발전 가능성이 있는가'
- 답변 : 저는 그 경험을 통해 이렇게 성장했습니다.



서류확인 면접 답변 준비 Tip

- 면접의 비결은 **자신감**과 **간절함**이다.
- **간결**하게 말하는 연습하기
- 지원 대학 및 학과의 면접 관련 **정보 파악**하기
- 자신만의 **비장의 무기**를 준비하기



서류확인 면접 답변 준비 Tip

- 답변하는 기술과 태도를 측정하는 면접이 아니므로 말투나 태도를 단기간 연습하기보다는 평소에 학교생활을 충실히 하여 깊고 다양한 경험을 쌓는 것이 더 중요합니다. 학교생활기록부나 자기소개서에 담겨있는 **본인의 경험을 되돌아보고 어떤 의미가 있었는지 되짚어 생각해 보는 것** 이 가장 좋은 면접 대비 방법일 것입니다.



서류확인 면접 답변 준비 Tip

- 제출서류를 100% 숙지하세요.
- 핵심을 파악하고, 간결하게 말하는 연습을 해보세요.
- 주변 사람들과 모의 면접을 실시해 보세요.
- 최대한 많은 정보를 모아보세요.



서류확인 면접 답변 준비 Tip

- 본인이 경험한 것을 **말로 풀어내는 연습**하기
- 면접관이 되어 본인의 서류를 **꼼꼼하게 읽어**보기
- 나를 드러내는 표현 자제(블라인드)하며 **말하는 연습**하기
- 면접 준비 **영상 촬영**하여 객관화하기



답변을 작성하는 6가지 원칙: **SUCCESS**

- Simplicity(**단순성**)

- Uniqueness(**독창성**)

- Concreteness(**구체성**)

- Credibility(**진실성**)

- Emotion(**감성**)

- Story(**스토리텔링**)



추상적인 답변 해결책

· 훌륭한 사람이 되겠습니다.

→ 구체적으로 어떤 능력을 지닌 사람인지?

· 열심히 노력하겠습니다.

→ 정확히 어떤 공부를 할 것인지?

· 뿌듯했습니다. / 기분이 좋았습니다. / 보람했습니다.

→ 어떤 점에서 내 역량이 발전되었고, 성취감을 느꼈는지, 그리고 뿌듯했지만

어떤면에서 부족하거나 반성할 면은 없었는지를 살펴보고 말하자.



추상적인 답변 해결책

- 의미있는 활동이었습니다.
 - 어느면에서 의미가 있었고, 그 의미가 구체적으로 나의 어떤 역량을 발전시킬수 있는지를 살펴보자.
- 많은 것을 배웠습니다.
 - 많은 것중에 2~3개의 예를 들자.
- 좋은 경험이었습니다.
 - 구체적으로 어떤 능력을 향상시키거나 어떤 면을 깨닫게 되었는지를 설명하자.



부정적 인상을 주는 표현 **클리닉**

- **어릴적부터**

- 모든 답변은 **고등학교 생활**을 소재로 삼자.

- **저는 / 제가**

- 모든 답변에 '저는' 으로 시작하지는 말자.

- **잘은 모르지만**

- **잘 모르면 얘기하지말자.**

- **~인 것 같아요. / ~인 것 같습니다.**

- **~라고 생각합니다. / ~라는 의견을 갖고 있습니다.**



부정적 인상을 주는 표현 **클리닉**

- ✓ 저희나라 -> 우리나라
- ✓ 저는 아이들을 가리키는것을 좋아합니다.
→ 저는 아이들을 **가르치**는것을 좋아합니다.
- ✓ 그 밖에 잘못되거나 저렴한 표현들: 헐, 아썬, 대박 등



생활기록부 **형광펜** 전략(예시)

- 학업역량 - **노랑**
- 진로역량 - **파랑**
- 공동체역량 - **초록**
- 단점 - **빨강**

-> 내가 대학의 평가요소에 맞춰서 적용



서류기반 면접 문항 제작양식(예시)

*양식출처: 면접 바이블 (컨도블 - <https://www.campusmentor.co.kr>)

지원 대학	지원 학과
간학 이념	
대학인재상	
학과인재상	

	평가요소 (배점)	평가항목	면접문항(예시)
면접전형 평가방법	1.		
	2.		
	3.		
	4.		

면접전형 평가방법은 어디가의 '대입정보센터-대학별 입시정보-전형 평가기준 및 결과공개-학생부종합전형-6.면접평가', 또는 해당대학 입학처 홈페이지에 탑재된 모집요강 또는 선행학습영향평가 보고서에서 확인할 수 있습니다.



서류기반 면접 문항 제작양식(예시)

출결 사항 기록 내용	
면접 질문	
답변 예시	
추가 질문	
면접키워드	



면접 준비과정 1 / 7 단계

지원 대학 면접 세부 사항, 기출문제 파악

- 1) 지원한 학교의 면접 유형과 일정을 확인
- 2) 대학 홈페이지, 모집 요강, 입학처 전화, 어디가, 수만휘



면접 준비과정 2 / 7 단계

생활기록부 정리, 구조화

- 1) 종합전형이 아닌 경우 이 단계는 건너뛰
- 2) 최소 20회 이상 **꼼꼼하게 읽음**
- 3) 면접 예상 질문 만들기 (최소 50개 이상)
- 4) 관련있는 내용끼리 연결하기, 구조화, **마인드맵**



면접 준비과정 3 / 7 단계

면접 노트/파일 작성

- 1) 기출문제와 **예상 문제**를 면접 노트에 작성
- 2) 나만의 **답변을 작성**

(처음부터 완벽한 답변을 작성하지 않아도 됨 - **계속 수정/보완**)

- 3) 답변을 **키워드** 중심으로 암기

(모든 것을 다 암기하려고 하지 마세요.)



면접 준비과정 4/7 단계

개인 연습

- 1) 거울을 보고 혼자 연습
- 2) 녹화 혹은 녹음 권장
- 3) 스스로 피드백하고 수정(노트에 기록)



면접 준비과정 5 / 7 단계

실전연습

- 1) 선생님, 친구, 가족 등 **주변 도움**을 받음
- 2) 친구끼리 하면 최대한 냉정하게 평가, **면접관 입장**
- 3) 피드백에 **마음 상**하지 않도록 마음의 준비
- 4) **녹화 권장, 함께 복기**

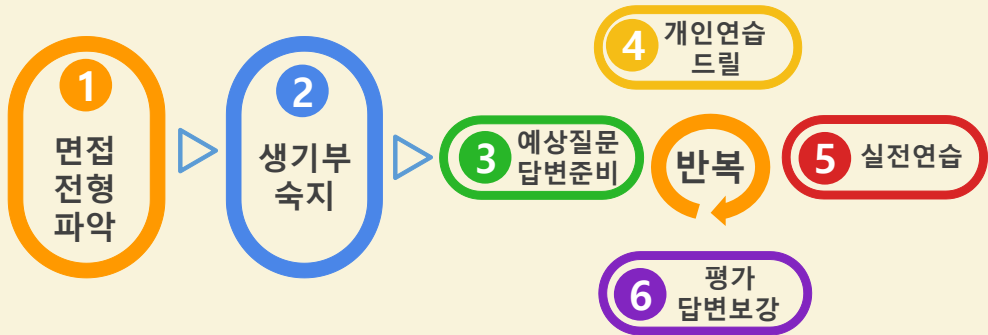


면접 준비과정 6 / 7 단계

답변 수정/보완

- 1) 피드백 받은 내용을 바탕으로 노트 수정 후 키워드 암기
- 3) 생활기록부 다시 읽기
- 2) 기출문제, 예상 문제 추가

면접 준비과정 7 / 7 단계





면접 준비과정 7/7단계

'완벽' 보다 '완성'이 낫다.

마크 쥬커버그

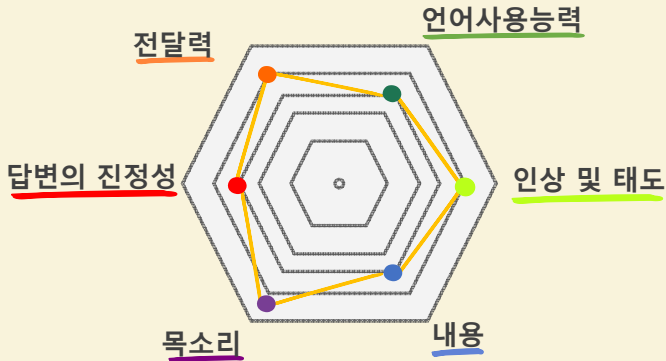


활동정리 세분화



○○●○○

내 면접 능력 파악





면접사례 후기의 상반된 결과

면접을 잘 보았다는 학생은 떨어지고,
못 보았다는 학생이 붙은 경우가 많은 이유

메타인지가 낮은 경우 : 면접장에서의 상황파악이 안되고
면접장에서 뭘 했는지 기억이 정확치 않음.

메타인지가 높은 경우 : 면접에 대한 기준이 높고 자신이
어떻게 면접을 보는지 상황파악을 하고 있음.




메타인지 (metacognition)

자기 자신이 인지하고 있음을 인지하는 것, 즉 '자신이 알고 있는지 모르고 있는지를 안다'는 의미다. 학습에 있어서 '말하기'는 메타인지 이론과 연결된다. 메타인지란 '자기 자신이 인지하고 있음을 인지하는 것, 즉 **'자신이 알고 있는지 모르고 있는지를 안다'**는 의미다.



메타인지 (metacognition)



면접에서 메타인지가 중요한 이유: 면접을 잘 했는지 못했는지 판단할 수 없음. 교사나 친구등의 피드백도 중요하지만 내 모습을 직접 확인하는 것이 가장 확실함. 귀찮고, 부담스럽고, 힘들겠지만 **동영상**으로 **확인**해야함.

대본 VS 줄거리 VS 키워드



VS



VS



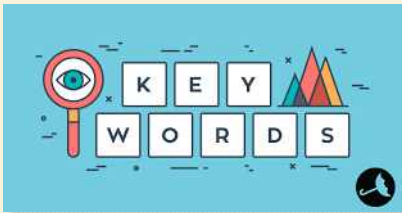
- 시작하기 쉬움
- 암기가 힘들
- 통채로 생각 안날수도
- 낭독조 말투
- 부자연스러움
- 가성비 나쁨

- 전체 흐름 파악
- 내용을 잊는다는
두려움 사라짐
- 가성비 보통

- 시작이 어려움
- 시간 절약
- 실전에서 유용
- 연습하기 좋음
- 진입장벽이 높음
- 가성비 좋음

○○●○○

키워드로 갑시다



- 시간 절약
- 실전에서 유용
- 연습하기 좋음
- 진입장벽이 높음
- 가성비 좋음



04. 주요 질문과 답변 요령



힘빼기 와 힘주기 : 적절함





태도의 적절함

- 내용에 **자신있을때** : 목소리와 태도는 **겸손하게**

ex) 수학 성적이 상당히 높네요. 원래 수학을 잘하나요?

- **불리한** 점을 이야기할때 : 목소리와 태도는 **당당하게**

ex) 기계공학과에 지원하면서 물리과목을 선택하지 않았네요. 이유가 있나요?



답변의 적절함(부족한 사례)

면접관: 식사하셨나요?

지원자: 네.

면접관: 뭐 먹었어요?

지원자: 제육덮밥요.

면접관: 맛있게 먹었어요?

지원자: 네. 그냥..

면접관: (허탈한 웃음) 네. 이제 본격적으로 면접 시작할게요?



답변의 적절함(적절한 사례)

면접관: 식사하셨나요?

지원자: 네. 일찍 도착해서 근처 식당에서 샌드위치를 먹었습니다.

면접관: 맛있었나요?

지원자: 네. 평소 즐겨 먹는 곳이라서 맛있게 먹었습니다.

(수줍게) 내년에도 자주 먹고 싶습니다.

면접관: (흐뭇한 웃음) 이제 본격적으로 면접 시작할게요.



답변의 적절함(과한 사례)

면접관: 식사하셨나요?

지원자: 네. 일찍 도착해서 근처 식당에서 샌드위치를 먹었습니다. 제가 O브웨이를 워낙 좋아해서 평소 자주 먹습니다. 빵은 허니오토로 선택했고 아메리칸 치즈, 살라미 3장 ~~~~~으로 먹었습니다. (능청스럽게) 내년에도 자주 먹고 싶습니다. 하하. 면접관님은 어떤 것 드셨나요?

면접관: 네. (황당한 웃음) 저희는 도시락 먹었어요. 아주 활기차네요. 이제 본격적으로 면접 시작할게요.



답변의 적절함(과한 사례)

과유불급

過猶不及

Too much of a good thing is a bad thing.



초두효과 - 모든 답변의 시작

✓ 대답은 항상 **2-3초 여유**를 갖고 응한다.

✓ 첫번째 말이 **단조롭지 않게**한다.

(ex 저는, 네, 답변드리겠습니다. 등)

✓ **질문을 반복**하면서 시작한다.

(ex 네. 00대학교 00학교에 지원하게 된 동기를 말씀드리겠습니다.)



시그널 연습법

- ✓ 면접연습은 **운동과 비슷**한 면이 많음
- ✓ 끊임없는 **반복훈련**이 중요
- ✓ **시그널 연습법**

ex) 파란상의를 입은 사람 보면 : 자기소개 혼자 속으로 말하기

문신 한 사람 보면 : 지원동기

나보다 잘생긴 사람 보면 : 학업계획

거울보면 : 미소를 띠고 자신감있는 표정



면접관이 알고 싶은 세 가지



○○○○○

면접답변은 이 두개로 개의 모두 해결



ST★R



면접답변은 이 두개로 개의 모두 해결

OREO

Opinion
Reason
Example
Opinion

Situation
Task
Action
Result

STAR



면접답변은 이 두개로 개의 모두 해결

O
R
E
O

의견/주장

요점, 핵심 메시지를 먼저 전달

이유/근거

객관적, 합리적 근거를 제시

예시

구체적 / 객관적 사례로 주장을 뒷받침

의견/주장

요점, 핵심 메시지를 한번 더

상황에 따라 이유나 예시 중 하나는 생략가능



면접답변은 이 두개로 개의 모두 해결

S
T
A
R

상황

이해에 필요한 배경 정보 제공

과제

그 당시의 목적이나 목표 등

행동

과제를 달성하기 위해 취한 행동 설명

결과/반성

결과, 반성, 느낀점 등

결과에서 가급적 반성, 변화된 점 등을 추가



면접답변은 이 두개로 거의 모두 해결

질문예시(중앙대 종합전형안내)

교내 정책동아리에서 임금구조를 분석해 최저임금과 실질임금의 상관관계가 없음을 발견했다고 언급했는데요. 어떠한 방법으로 자료를 분석했나요? 구체적으로 어떠한 근거에서 그러한 생각을 하게 된 것인지 설명해주세요.

STAR
OREO



면접답변은 이 두개로 거의 모두 해결

질문예시(중앙대 종합전형안내)

어떠한 방법으로 자료를
분석했나요?

OREO

O(의견) : 00 방법으로 분석

R(이유) : 00방법은~한 특징이

E(예시) : 00방법의 절차

O(의견) : 생략가능



면접답변은 이 두개로 거의 모두 해결

질문예시(중앙대 종합전형안내)

구체적으로 어떠한 근거에서 그러한 생각을 하게 된 것인지 설명해주세요.

OREO

O(의견) : 00라는 장점이 있어서

R(이유) : 그 이러한 장점이~를 할 수 있기 때문에

E(예시) : 생략가능

O(의견) : 이와 같은 이유로~라고 생각합니다.



면접답변은 이 두개로 거의 모두 해결

질문예시 (중앙대 종합전형안내)

미분탐구보고서에서 미술교과의 애니메이션을 제작하는 과정에서 수학이 사용된 부분에 대해 탐구했다고 했는데 애니메이션에 사용된 수학적 원리를 설명해주세요.

OREO

O(의견) : 애니메이션 제작에 사용된 수학적원리는 OO 입니다.

R(이유) : 그 OO원리가 OO 효과를~~

E(예시) : 생략가능

O(의견) : 이와 같은 이유로 OO 이 사용되었습니다.



면접답변은 이 두개로 거의 모두 해결

질문예시 (중앙대 종합전형안내)

3학년 신문 읽기반 시간에 교육 관련 기사를 확장하여 사고하는 활동을 한 점이 눈에 띄니다. 특히 초등임용 시험통과 수험생 미발령에 대한 기사가 언급되어 있는데, 저출산 속에서 이러한 미발령 교사 문제를 해결하기 위한 방법은 무엇이 있을까요?

OREO

O(의견) : 미발령 교사문제를 해결하 방법 중 가장 효과적인 방법은 ~라고 생각합니다.

R(이유) : 그 이유는~

E(예시) : 이 방법으로 ~들에게

O(의견) : 이와 같은 이유로 OO ~가 시행되어야 한다고



면접답변은 이 두개로 거의 모두 해결

질문예시(중앙대 종합전형안내)

수학2 수업시간에 경사하강법에 대해 발표했다고 했는데, 경사하강법은 무엇인가요? 경사하강법의 장단점에 대해 생각해 본 적이 있나요?

OREO

O(의견) : 경사하강법에 대해서 말씀드리겠습니다.
경사하강법이란 ~~

R(이유) : 그 경사하강법의 장점은 00원리가 00 효과를~~

E(예시) : 생략가능

O(의견) : 이와 같은 이유로 00 이 사용되었습니다.



면접답변은 이 두개로 개의 모두 해결

질문예시(중앙대 종합전형안내)

1학년 학년장을 할 당시가 코로나 19가 가장 심하게 전파되고 있었을 시기인데 어떻게 리더십을 발휘할 수 있었나요? 온라인으로 활동을 할 때 가장 문제가 되었던 점은 무엇이고, 어떻게 해결하고자 노력했나요?

STAR
OREO



면접답변은 이 두개로 거의 모두 해결

질문예시(중앙대 종합전형안내)

어떻게 리더십을 발휘
할 수 있었나요?

STAR

S(상황) : 코로나로 인해 비대면
수업이~~~1학기말에도 서먹한
관계~~

T(과제) : 학급 친구들의 의견을 모아야~

A(행동) : 조를 편성하고, 오픈 채팅방을~~

R(결과/반성) : 코로나 이전만큼은
아니었지만 ~~ , ~~에 대해서 좀
더 생각해보게 되었습니다.



면접답변은 이 두개로 거의 모두 해결

질문예시(중앙대 종합전형안내)

온라인으로 활동을 할 때 가장 문제가 되었던 점은 무엇이고, 어떻게 해결하고자 노력했나요?

OREO

O(의견) : 직접 얼굴을 보고 이야기하지 않아 미묘한 의사소통이 힘들~

R(이유) : 생략

E(예시) : 학급회의시간에 ~~~

O(의견) : 대면으로 만날때보다 회의 시간을 좀 더 늘리고 토론 규칙을 정하여 ~~



면접답변은 이 두개로 개의 모두 해결

질문예시(중앙대 종합전형안내)

특정교과에 관심을 가지고 평소 탐구를 많이 해왔던 것 같은데, 관련 교과성적은 다른 교과성적 대비 상대적으로 **미흡**합니다. 학습 성과를 높이기 위한 본인의 노력이 있었다면 어떤 것이 있었는지 말씀해주세요.

STAR

- S(상황)** : (**질문의도파악**) 탐구활동에 비해서 학습성도가 낮은 것이 저에게는 큰 스트레스였습니다.
- T(과제)** : 학습량, 학습방법, 집중력 등 어떤것이 저에게 부족한지~~
- A(행동)** : 저에게 맞는 학습방법을~~
- R(결과/반성)** : 만족스럽지 못하지만 어느정도~~~



면접답변은 이 두개로 개의 모두 해결

질문예시(중앙대 종합전형안내)

2학년 동아리에서 반장으로 활동하며 주제선정 과정에서 생기는 잦은 충돌을 해결해 보고자 노력했다고 했습니다. 구체적으로 얼마나 자주 충돌이 발생했습니까? 어떤 개입을 했고, 결과가 어땠는지 설명해주세요.

STAR

S(상황) : 경영/경제 탐구 동아리에는 크게 세부류의 ~~ , 1년 5번의 토론을 계획하고, 그때마다

T(과제) : 급기야 감정이 상하는 경우가 발생해서 협력이 필요한~

A(행동) : 동아리 반장으로 방과후에 긴급회의를 소집~~

R(결과/반성) : 이후 서로의 입장을 이해하고~



면접답변은 이 두개로 개의 모두 해결

질문예시(중앙대 종합전형안내)

각각의 친구들에게 맞는 책을 추천해주는 활동에서 어려웠던 적은 없었나요? 추천시 가장 고려했던 점은 어떤 것이 있나요?

STAR
OREO



면접답변은 이 두개로 거의 모두 해결

질문예시(중앙대 종합전형안내)

각각의 친구들에게 맞는 책을 추천해주는 활동에서 어려웠던 적은 없었나요?

OREO

O(의견) : 가장 어려웠던 점은 과학과 공학분야에 대한 서적을 고르는~

R(이유) : 제 희망분야의 연관성이 적어서~

E(예시) : 생략

O(의견) : 과학 선생님들께 조언을 구하고, K-MOOC사이트에서



면접답변은 이 두개로 거의 모두 해결

질문예시(중앙대 종합전형안내)

추천시 가장 고려했던 점은 어떤 것이 있나요?

OREO

O(의견) : 추천 1순위 고려사항은

R(이유) : 배경지식에 따라~ 라는 것이 큰 이유~~

E(예시) : 기후변화에 관심있는 두 친구~

O(의견) : 두명의 배경지식을 ~~



면접답변은 이 두개로 거의 모두 해결

질문예시(중앙대 종합전형안내)

천연물질(베이킹소다, 구연산, 과탄산소다) 1) 살균력 차이 비교실험의 진행과정에 대하여 설명해주세요. 2) 천연물질의 한계는 어떠한 것이 있을까요?

1) STAR

2) OREO



면접답변은 이 두개로 개의 모두 해결

질문예시(중앙대 종합전형안내)

사회문화 수업에서 정규직과 비정규직의 임금차이가 나타난 통계자료를 기능론적 입장에서 해석한 경험이 있습니다. 1) 기능론적 입장이란 무엇이고, 2) 자료를 어떻게 수집했고, 또 3) 그것을 어떻게 해석했는지 구체적으로 설명해주세요.

- 1) 기능론적 입장
- 2) 자료수집 방법
- 3) 해석 사례



0. 관계지향성 질문 / 첫인사

질문 예시

- ✓ 오는데 멀지는 않았나요?
- ✓ 오래 기다리셨죠?
- ✓ 기다리느라 많이 지쳤겠네요. 힘들었죠?
- ✓ 우리 학교 캠퍼스는 어떤 느낌이었나요
- ✓ 아침은 먹고 왔나요?
- ✓ 어제 좋은 꿈 꾸셨나요?
- ✓ 지금 역사적인 자리에 있는 겁니다.

답변 예시

Q. 어제 좋은 꿈 꾸셨나요?

무성의한 답변 : 아니요.

네... 아.. 그냥. 네...

성의 있는 답변 : 네. 긴장이 돼서 그런
지 중간에 두어 번 깬습니다. 꿈이 기억은
잘 안 납니다. 오늘 면접을 잘 보고 기분 좋
은 꿈을 꾸고 싶습니다.



0. 관계지향성 질문 / 첫인사

질문 예시

- ✓ 오는데 멀지는 않았나요?
- ✓ 오래 기다리셨죠?
- ✓ 기다리느라 많이 지쳤겠네요. 힘들었죠?
- ✓ 우리 학교 캠퍼스는 어떤 느낌이었나요?
- ✓ 아침은 먹고 왔나요?
- ✓ 어제 좋은 꿈 꾸셨나요?
- ✓ 지금 역사적인 자리에 있는 겁니다.

답변 예시

Q. 지금 역사적인 자리에 있는 겁니다.

무성의한 답변 : 네. (어쩌라구요.라는 표정)

성의 있는 답변 : 네. 지금까지의 제 인생에서 가장 중요한 순간이라고 생각합니다. (표정연기) 많이 떨리지만 최선을 다해서 답변드리겠습니다.



0. 관계지향성 질문 / 첫인사

Point

- ✓ 공식적인 평가에 들어가지 않음
- ✓ 지원자의 긴장을 풀어주고자 하는 의도가 있는 질문임
- ✓ 여유를 가지고 긍정적이고 성의 있게 대답
- ✓ 장황하게 말하지 말기

1. 지원동기

유사 질문

- ✓ 왜 이 학과에 지원했나요?
- ✓ 우리 학과에서 이루고 싶은 꿈은?
- ✓ 우리 학과가 뭐 배우는 곳인지 아나요?
- ✓ 이 학과에 왜 왔나요?

평범한 답변

간호학과 : 중학교 때 할아버지
께서 아프셔서.... 어찌고저찌고...
이 과에 지원하게 되었습니다.



1. 지원동기

평범한 답변

사회복지학과 : 봉사활동으로 요양원에서 봉사하면서.... 어찌고 저찌고... 지원하게 되었습니다.

평범한 답변

미디어커뮤니케이션 학과 : 어릴적부터 미디어에 관심이 많았고, 저는 유튜브를 즐겨보고 있습니다. ~~~ K팝, 한류.....

O 의견
R 이유(계기)
E 사례
O 의견

○○○○○

1. 지원동기

OREO

구조화된 답변

사회복지학과

네. 지원동기를 말씀드리겠습니다.

[O] 장애 노인을 위한 사회복지 정책 전문가가 되고 싶습니다.

[R] 봉사활동으로 요양원에서 봉사하면서 ...

[E] 그동안 해온 노력의 구체적 예시...

[O] 소외된 노인을 위한 사회복지 정책에 대해서 공부하고 싶어서 00대학교 사회복지학과에 지원하게 되었습니다.



1. 지원동기

답변준비요령

전공 배경지식을 언급함. 관련 통계 수치를 넣음. 기본적인 전공용어를 넣음. 해당 분야와 관련된 시사이슈, 롤모델, 통계자료 등을 미리 공부함.



2. 자기소개

유사 질문

- ✓ 나의 장점?
- ✓ 내가 이 전공에 적합한 이유
- ✓ 우리 대학이 지원자를 선발해야 하는 이유
- ✓ 나를 동물이나 사물에 비유해본다면?
- ✓ 나를 한 마디로 표현한다면?

답변 준비 요령

- ✓ 내가 누구인지 정확히 파악해야 함.
- ✓ 나의 장점 한 가지를 말하고 지원 동기를 축약해서 말함.
- ✓ 30-40초 정도 짧막하게 준비함.



2. 자기소개

답변 준비 요령

- ✓ 생활기록부 기반 면접일 때는 생활기록부를 보면서 나의 장점을 뽑아냄. 생활기록부와 불일치하지 않게 유의.
- ✓ 생활기록부 기반이 아니라면 좀 더 자유롭게 만들.

권장하지 않는 자기소개

- ✓ 통째로 외운 티가 나는 자기소개
- ✓ 동물, 명언 인용
- ✓ 너무 많은 내용
- ✓ 재미없는 자기소개



3. 학업계획

유사 질문

- ✓ 입학 후 어떤 분야로 진로를 희망하나요?
- ✓ 대학 입학 수 하고 싶은게 무엇인가요?

준비전략

- ✓ 지원 학과/학부 홈페이지를 면밀히 살펴본다.
- ✓ 공부하고 싶은 분야를 구체적으로 말한다.
- ✓ 뻔한 계획을 말하지 말자.
ex) 1학년때는 경영학 개론을~

4. 서류확인질문

서류(생활기록부) 기반 질문

- ✓ 별도의 제시문 없이 생활기록부에 기재된 고교 활동을 확인하는 면접

답변 준비 요령

1. 면접 예상 질문을 최소 50개 이상 만들자.
2. 예상 답변을 키워드 중심으로 정리하자.
3. 추가 질문(꼬리물기 질문)도 준비하자.
4. 최대한 솔직한 모습을 보여주자.
5. 키워드로 정리하고 구조화시켜서 답변 연습하자.
6. 활동을 설명하는 질문 : STAR
7. 배운점, 동기 등을 묻는 질문 : OREO



4. 서류확인질문

질문과 답변 예시

질문: 대중과 미디어의 관계에 대해 보고서를 작성했는데, 그 내용에 관해 설명해보세요.

평범한 답변

대중과 미디어의 관계에 대해서 자세히 설명한다.

질문과 답변 예시

관찰은 답변

대중과 미디어의 관계에 대해서 간단히 설명하고, 보고서를 작성하는 과정, 과정에서 의 어려움을 극복한 경험, 느낀 점과 보고서를 쓴 후 변화된 내용을 말한다.

* 주의 : 일단 대중과 미디어의 관계를 설명해야 함.



4. 서류확인질문

질문과 답변 예시

질문: 동아리 활동을 하면서 가장 힘들었던 점은 무엇인가요?

하면 안 되는 답변

힘들었던 점을 많이 이야기하면서 동아리 부원들과 욕하고 치고 받고 싸운 것을 적나라하게 이야기한다.

질문과 답변 예시

평범한 답변

힘들었던 점을 이야기하고 결국 극복한 경험을 답변한다.

괜찮은 답변

힘들었던 점을 이야기하고 선생님이나 친구들에게 조언을 구해서 현명하게 극복해서 결국 좋은 결과를 얻게 되었고 이를 통해서 어떤 면이 발전되었는지를 답변한다.



4. 서류확인질문

팩폭/약점 질문 대처방안

ex) 결석이 많네요. / 수학성적이 낮은데 왜 수학과에 지원했나요?

변명금지

질문과 답변 예시

하면 안 되는 답변

수학성적이 낮은것으로 제가 수학실력이 낮다고 생각하시는것은 오산입니다. 저는 ~~~구구절절. (구차하게 포장하지 말고 인정할건 인정하자)

평범한 답변

죄송합니다. 수학공부를 열심히 안해서.... 합격하면 열심히 하겠습니다.



4. 서류확인질문

팩폭/약점 질문 대처방안

수학성적이 낮는데 왜 수학과에 지원했나요?

수학성적이 낮는데 왜 수학과에 지원했나요?

인정 -> 이유(변명말고) -> 각오

질문과 답변 예시

괜찮은 답변

네. 맞습니다. 제 생활기록부에서 가장 감추고 싶은 부분이 수학성적입니다. 2학년 1학기 까지 공부를 편식하듯이 하면서 수학교육에 많이 소홀했습니다. 그 이후 ~~을 계기로 수학에 관심을 갖게 되었고 많이 후회를 하고 이후 만회하려고 노력했지만 여전히 부족합니다. 좋아하는 공부만 하고 기본을 소홀히 한 제 행동을 반성합니다. 오점을 남긴 만큼 앞으로 보완하기 위해서 남들보다 더 노력하겠습니다.

3. 서류확인질문

팩폭/약점 질문 대처방안

수학성적이 낮는데 왜 수학과에 지원했나요?

수학성적이 낮는데 왜 수학과에 지원했나요?

인정 -> 이유(변명말고) -> 각오

질문과 답변 예시

괜찮은 답변

[일단 인정]네. S 나름 열심히 공부했지만 유독 수학성적은 오르지 않았습니다.

T 2학년 말에 수학선생님과 상담하면서 제가 잘 모르는 개념이 있었고 위계를 무시하고 공부한 것이 이유 였습니다.~~~

A 이후 놓치고 있었던 개념과 함께 공부하면서 조금은 성적이 향상되었습니다. .

R 아직 많이 부족하지만 저는 수학을 좋아하고 앞으로도 더 많이 공부하고 싶습니다.



4. 서류확인예시

서류 내용

'조별 토너먼트 토론' 수업에서 '청소년에게 선거권을 부여해야 한다'라는 주제로 토론을 함. 토론 전에는 찬성 측 입장의 자료를 충분히 조사하였고 토론에서 반대 측 기조 연설을 함으로써 조리 있고 논리적인 주장을 펼치고 반박함. 이후 이 내용을 바탕으로 설득하는 글쓰기 활동에서 청소년에게 선거권을 부여해야 한다는 입장의 주장을 논리적으로 작성하여 읽는 이를 설득함과 더불어 청소년들에게 미치는 정치 교육의 필요성을 강조함.

질문 예시

1. 현재 선거권 부여의 요건을 말씀해 보세요.
2. 과거 조사 자료를 토대로, 청소년에게 선거권을 부여하면 안 되는 이유를 말씀해 보세요.
3. 청소년 대상 정치 교육의 이상적인 방향성에 대해 본인의 생각을 말씀해 보세요.



4. 서류확인예시

서류 내용

미분의 개념을 학습한 뒤 '미적분으로 바라본 하루(오스카 E. 페르난데스)'를 읽고 '감기의 미적분학'에 대한 탐구 활동을 함. 이 과정에서 시간에 따른 감기 감염속도는 로지스틱 방정식에 따름을 알게 됨. 감기는 호흡기를 통한 세균이나 바이러스로 인해 감염되는 질병으로 배웠던 내용과 연관지으며 로지스틱방정식의 그래프가 생명과학 시간에 배운 개체성장곡선과 동일 함을 발견하고 감기 감염속도가 세균개체 성장곡선과 상관관계가 있음을 깨달음. 로지스틱 방정식이 실제로 성립하는지 확인하고자 직접 환절기 5일간 감기에 걸린 학급 친구들 수를 조사하여 해당 방정식을 설정하고 이후 로그 적분법을 이용해 시간 당 감염자 수를 나타내는 수식을 계산해 냄. 조사한 값과 책에 제시된 함숫값이 실제로 일치하였음. 적분 수식을 '지오지브라'를 이용해 그래프 개형을 파악하고 변곡점, 점근선 등이 어떠한 정보를 알려주는지 해석함. 탐구한 내용을 바탕으로 UCC를 제작함.



4. 서류확인예시

질문 예시

1. 로지스틱 방정식에 대해 설명해 보십시오.
2. 감기 감염속도가 로지스틱 방정식을 따른다는 사실을 어떻게 알게 되었는지 설명해 보십시오.
3. 감기 감염속도가 생명과학 시간에 배운 세균개체성장곡선과 상관관계가 있다고 했는데 그 이유 또는 원리에 대해 설명해 보십시오.
- 4-5 생략
6. '지오지브라'를 이용하여 파악한 그래프의 개형을 통해 학생은 무엇을 알게 되었는지 설명해 보십시오.
7. 실제 세계에서 수학의 역할과 기능에 대해 본인이 깨달은 대로 설명해 보십시오.
8. 그렇게 말할 수 있는 근거가 무엇인지 설명해 보십시오.
9. 위 탐구 활동을 하면서 힘들었던 점을 말씀해 보십시오.
10. 이를 극복하기 위해 어떤 노력을 기울였는지 말씀해 보십시오.



4. 서류확인예시

서류 내용

'조별 토너먼트 토론' 수업에서 '청소년에게 선거권을 부여해야 한다'라는 주제로 토론을 함. 토론 전에는 찬성 측 입장의 자료를 충분히 조사하였고 토론에서 반대 측 기조 연설을 함으로써 조리 있고 논리적인 주장을 펼치고 반박함. 이후 이 내용을 바탕으로 설득하는 글쓰기 활동에서 청소년에게 선거권을 부여해야 한다는 입장의 주장을 논리적으로 작성하여 읽는 이를 설득함과 더불어 청소년들에게 미치는 정치 교육의 필요성을 강조함

질문 예시

1. 현재 선거권 부여의 요건을 말씀해 보세요.
2. 과거 조사 자료를 토대로, 청소년에게 선거권을 부여하면 안 되는 이유를 말씀해 보세요.
3. 청소년 대상 정치 교육의 이상적인 방향성에 대해 본인의 생각을 말씀해 보세요.



4. 서류확인질문

답변준비요령

- 세특에 있는 내용 정리
- 과목선생님의 도움을 적극적으로 받음
- 꼬리질문에서 막힌다고 당황하지 말자!
(남들은 꼬리질문도 못받았다)



5. 마지막으로 하고 싶은 말

답변준비요령

1. 없다고 하는 경우는 없어야 한다.
2. 자기소개와 지원동기를 적절히 조합함.
3. 꼭 가고 입학하고 싶다는 열정과 의지를 보일 기회
4. 진정성, 적극성, 학업의지, 면접기회에 대한 감사함 등
5. 긴장해서 실력을 다 못 보여드린것 같습니다 -> 핑계로 들림
6. 간결, 명확하게(30초 이내), 표정도 신경쓰



0. 다른 대학은 어디 지원했나요?

답변준비요령

면접관이 지원자에 대해서 좋은 인상을 받았을 가능성이 높습니다. 지원한 대학 모두 답변하지 말고 두 곳 정도 선호도가 비슷한 대학과 같은 전공학과를 말하고 중요한 것은 모두 붙어도 꼭 **지금 면접보는 대학이 1순위이고 꼭 다니고 싶다**고 강력하게 의지를 표현합니다.

*서울대도 지원 하셨겠네요? 네. 지원했습니다. 제가 가장 가고 싶은과는 00대학이라서 둘 다 붙으면 고민이 될 것 같습니다.



05. 질문과 답변(FAQ)

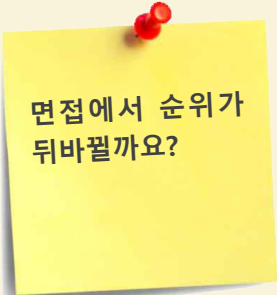
질문과 답변 모음

최저와 면접 둘 다 있는데 어떻게 할까요?

특별한 경우가 아니라면 **최저**에 집중하세요.

최저를 못 맞추면 자격이 없어집니다.

질문과 답변 모음



면접에서 순위가
뒤바뀔까요?

안 바뀌면 왜 면접을 보겠어요?
대발표에 따르면 일반적으로
30%정도 면접의 비중이 큰 경우
50%이상 당락이 뒤바뀐다고 합니다.

질문과 답변 모음



면접에서 순위가
뒤바뀔까요?

면접을 통해 합불이 바뀌는 비율

미디어커뮤니케이션학 전공 (9명 1단계 3배수 27명)

1단계 서류 종합평가

24등

최초 합격자 기준
16.7%

2단계 면접 후 최종

7등

1단계 서류 종합평가

25등

최종 합격자 기준
38.8%

2단계 면접 후 최종

13등(총원합)

질문과 답변 모음

10분 서류기반 면접에서 질문은 몇 개정도 될까요?

일반적으로 생활기록부 내용에 대한 핵심 질문은 2-3개 정도입니다. 하지만 2-3개 이후 추가질문도 있습니다. 추가질문에서 변별이 이루어진다고 생각하시면 됩니다.

질문과 답변 모음



면접 평가 척도는
어떻게 되나요?



학교마다 다릅니다. 일반적으로
5단계에서 7단계 있습니다.

예시) 경희대 : 6단계 S, A, B, C, D, F

건국대 : 5단계 A+, A, B, C, D

한번에 S/A+을 받으려고 하기보다는
일단 평타(A또는 B)를 목표로!

질문과 답변 모음



단점은 어떤 것을
이야기할까요?



치명적인 단점은 말하지 마세요.

치명적 단점 : 분조장, 총조장, 자해, 다혈질, 흡연,
학폭경험, 편가르기 등

극복 가능하고 인정되는 단점 : 인정욕구, 성질이
급함, 소심함, 완벽주의로 인한 미루기 습관,
남들을 지나치게 의식, 부탁을 거절 못함,
낮가림이 심함, 한 가지에 집중하면 주변을 못
살핌 등

질문과 답변 모음



단점은 어떤 것을
이야기할까요?



- 단점만 이야기하지 말고 **단점을 극복하기 위한 노력**과 노력의 결과, 향후 다짐도 꼭꼭 넣어주세요!
- 생각이 안날 때는 MBTI, DISC 성격유형에 있는 단점을 내 실제 사례와 연결시켜보는 방법도 있음.

질문과 답변 모음



면접 답변 실제 우수 사례를 알려주세요.



질문 : 지원동기를 말씀해주세요.

답변 : 제가 경영학과에 ~~~ 루이 비통 매장을 보고 기업의 브랜드가 가진 힘에 큰 관심을 가지게 되었습니다. ~~~

질문 : 그렇다면 루이 비통은 정당한가요?
소비자의 허용심을 부추킨 것은 아닌가요?

답변 : ~~~~ 혁신을 통해서 ~~~~~~

질문 : 지원자가 생각하는 혁신은 무엇인가요?

질문과 답변 모음



면접 답변 실제 우수 사례를 알려주세요.

실제 의도를 알 수 없지만, 결과적으로 수험생이 설계한 대로 면접이 흘러감.

- **루이비통**(면접관의 질문 욕구를 자극 '루이통은 못참지!')
- **혁신**(면접관의 질문 욕구를 자극 - 너가 생각하는 혁신은 뭐니?)



을

자의

?

질문과 답변 모음



답변이 생각나지
않으면 어떻게 하
죠?



잠시 침묵(어... 에... 하지 말 것) -> **잠시 생각할 시간을 주시겠습니까?** (10초 정도 생각함) “질문에 대한 답변을 드리겠습니다. 어찌고저찌고”

침착한 상황 대응력을 보여줌

질문과 답변 모음



질문이 잘 이해가 안 간다면 어떻게 할까요?



질문이 잘 이해가 안 가거나 조금이라도 미심쩍은 것이 있다면 꼭 질문의 의도를 확인하세요. “죄송하지만 다시 한번 말씀해주시겠어요? 질문을 정확히 이해하지 못했습니다.” 또는 “방금 말씀하신 것에 대해서 저는 ~~라고 이해했는데 맞습니까?” 등으로 질문을 정확히 파악한 후 답변해야 한다. 절대로 이해하지 못한 상태로 답변하는 것은 피해야 함.

질문과 답변 모음



자기소개나 동기
에서 속담, 명언을
인용할까요?



뻘한 말은 인용하지 마세요.

어설프게하지마세요.

꼭 하고 싶다면 면접관의 수준과 눈높이에 맞는
인용문을 사용하세요. 그리고 뻘한 해석보다
나만의 해석으로 **면접관이 신선하다고 느낄 수**
있도록!

ex) 영어영문과 : 셰익스피어의 작품인용 정도

질문과 답변 모음



대학 인재상
vs
학과 교육과정



학과 교육과정에 한 표

둘 다 알고 가면 좋지만, 시간이 없다면 학과 교육과정은 꼭 알고 가세요. 대학 인재상은 대부분 이상적이고, 지나치게 포괄적이어서 그 말이 그 말 같습니다. 대학인재상을 답변에 포함시키려면 인재상이 녹아드는 설득력있고 구체적인 사례가 있어야 합니다.

질문과 답변 모음



생활기록부에 기재된 독서활동이 있는데 책 내용이 전혀 기억이 나지 않아요. ㅠㅠ



기본적인 내용은 알고 가세요.

혹시 그 책에 관한 질문이 나온다면 책 전체가 아닌 가장 쉬운 하나의 장에서 **인상 깊었던 내용**을 말하고 솔직히 그다음부터는 어려워서 이해하기가 힘들었다고 답변하세요. 유튜브 등을 참조하시는 것도 좋은 방법입니다. 요점은 줄거리가 아니라 **나에게 어떤 영향을 끼쳤는지**를 말하는 것이 중요합니다.

질문과 답변 모음



생활기록부에 기재된 독서활동이 있는데 책 내용이 전혀 기억이 나지 않아요. ㅠㅠ

면접준비하면서 다시 읽으니 이전에 읽었을 때 어느부분에서 잘못이해하고 있었던 것을 깨닫게되었다. 등등으로 발전된 모습을 보여주는 것도 좋은 면접 전략입니다.

추천서적 : 오독의 즐거움(남궁민)



책에 관한 쉬운 하나 솔직히 그 었다고 답 좋은 방 에게 어떤 이다.



질문과 답변 모음



면접을 정말 잘하는 동영상을 소개해 주세요.

서울여대 언론영상학부 면접시연



[접시연]서울여대 면접 준비 이 영상 한번 봐주세요(언론영상학부)

서울여자대학교 입학처
347 subscribers

Subscribe

89



Summarize



Download

Clip



질문과 답변 모음



혼자 면접연습 때
도움될만한 방법
을 소개해주세요.

'서울과학기술대학교 1인칭 면접 시뮬레이션'을 소개해드립니다.



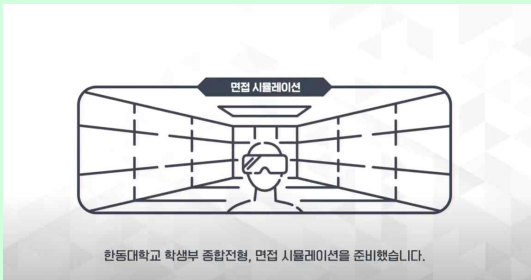
☺면접 떨린다고?☺ 떨지마! 나랑 같이 미리 면접보자 ☺서울과학기술대학교
<https://www.youtube.com/watch?v=oj5fbliqQJs>

질문과 답변 모음



혼자 면접연습 때
도움될만한 방법
을 소개해주세요.

'한동대학교 면접 시뮬레이션'을 소개
해드립니다.





Dripping water **hollows out stone,**
not through force but through
persistence.

떨어지는 물방울이 **돌을 뚫는** 것은 힘이 아니라
'끊임없음'이다.



끝까지 들어주셔서 감사합니다.